

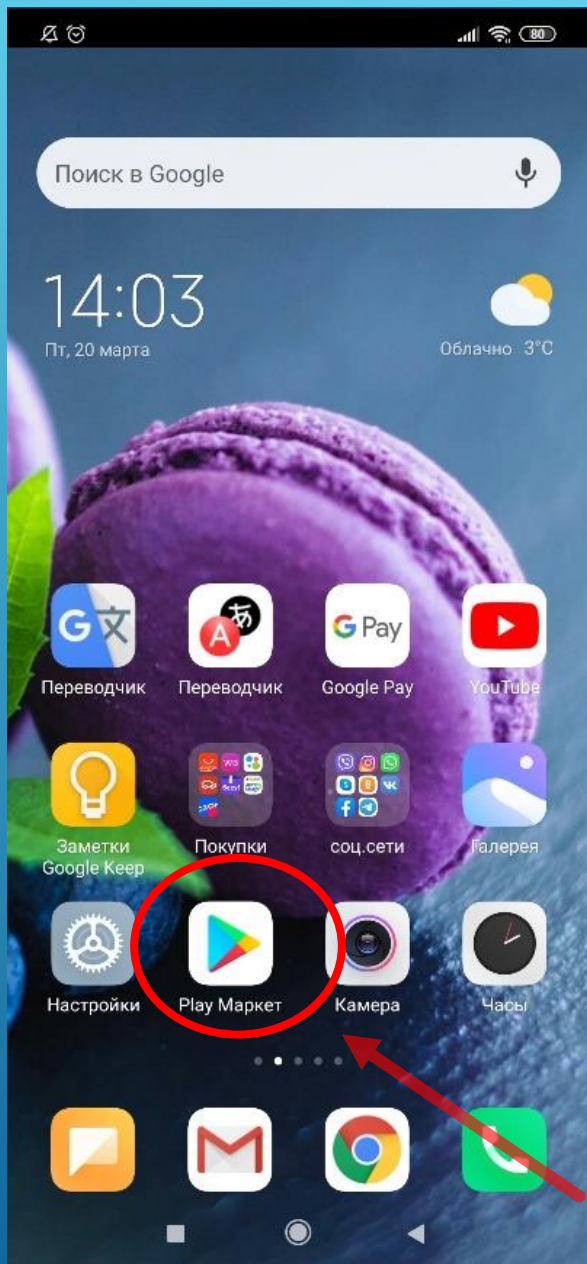


ИНСТРУКЦИЯ ПО УСТАНОВКЕ ПРОГРАММЫ ZOOM В ПОМОЩЬ СТУДЕНТАМ И РОДИТЕЛЯМ

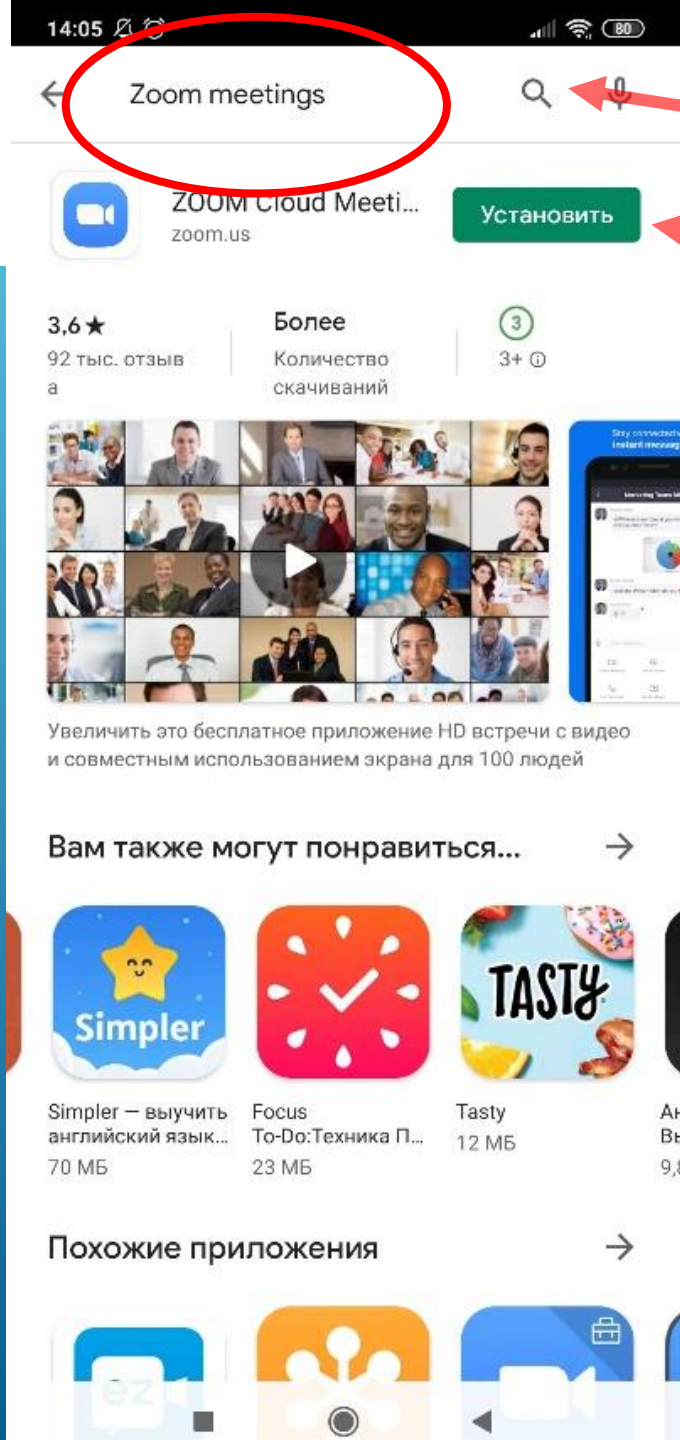


КАК УСТАНОВИТЬ ZOOM НА ТЕЛЕФОН/ ПЛАНШЕТ





СКАЧАТЬ ZOOM МОЖНО
НА PLAY MARKET ИЛИ APP
STORE



В СТРОКЕ ПОИСКА
ПИШЕМ ZOOM MEETINGS
И НАЖИМАЕМ УСТАНОВИТЬ



Начать конференцию

Запускайте и входе в видеоконференции на ходу



Войти в конференцию

Регистрация

Войти в систему



Войти в конференцию

Идентификатор конференции

Войти по имени персональной ссылки

QCOM-BTD

Войти в конференцию

Если вы получили ссылку с приглашением, коснитесь ссылки, чтобы войти в конференцию

ПАРАМЕТРЫ ВХОДА

Не подключать звук



Выключить мое видео



ЧТОБЫ ПОПАСТЬ НА УРОК,

- ВОЙТИ В КОНФЕРЕНЦИЮ

- ВВЕСТИ ИДЕНТИФИКАТОР

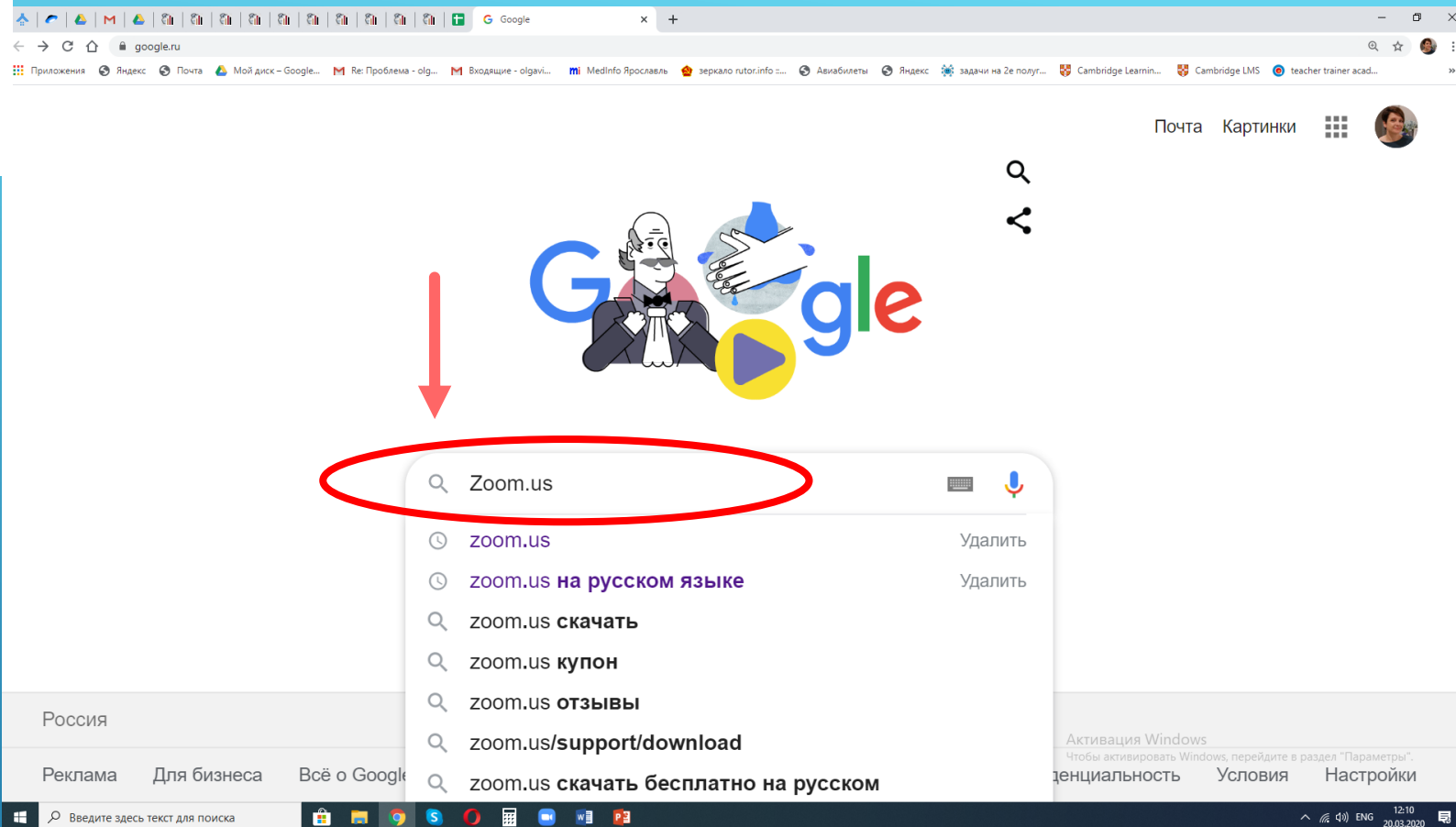
КОНФЕРЕНЦИИ, КОТОРЫЙ ВЫ

ПОЛУЧИТЕ ПО ПОЧТЕ

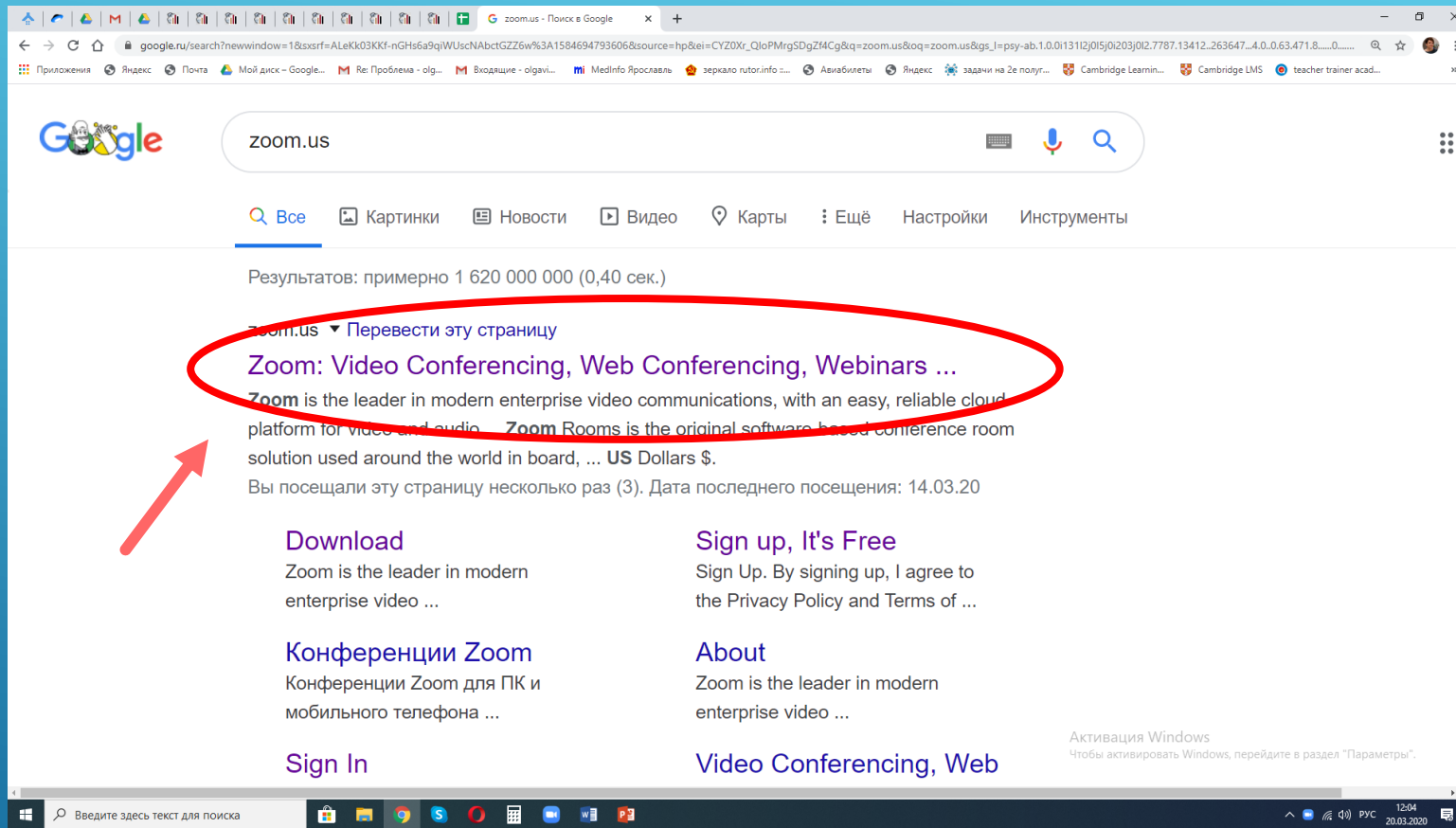


КАК УСТАНОВИТЬ ZOOM НА КОМПЬЮТЕР/НОУТБУК





В ПОИСКОВОЙ СТРОКЕ В ЯНДЕКС/GOOGLE
ПИШЕМ ZOOM.US



ПЕРЕХОДИМ ПО ПЕРВОЙ ССЫЛКЕ



zoom РЕШЕНИЯ ▾ ТАРИФНЫЕ ПЛАНЫ И ЦЕНЫ

ВОЙТИ В КОНФЕРЕНЦИЮ ОРГАНИЗОВАТЬ КОНФЕРЕНЦИЮ ▾ ВОЙТИ В СИСТЕМУ **ЗАРЕГИСТРИРУЙТЕСЬ БЕСПЛАТНО**

Регистрируясь, я принимаю Политику конфиденциальности и Условия предоставления услуг.

или

Войти с помощью Google

Вход с помощью Facebook

Уже есть учетная запись? [Войти в систему.](#)

Загрузить

- О компании
- Блог Zoom
- Клиенты
- Наш коллектив
- Почему стоит выбрать Zoom
- Функции
- Вакансии
- Интеграция
- Партнеры
- Инвесторы
- Для прессы
- Медиа-кит
- Наглядное видео

- Клиент конференций
- Клиент Zoom Rooms
- Расширение браузера
- Плагин Outlook
- Плагин Lync
- Приложение iPhone/iPad
- Приложение Android

Отдел продаж

1.888.799.9666

Обратиться в отдел продаж

Планы и цены

Запросить демонстрацию

Веб-семинары и мероприятия

Поддержка

Проверить Zoom

Учетная запись

Центр поддержки

Обучение в реальном времени

[Обратная связь](#)

Контактные данные

Специальные возможности

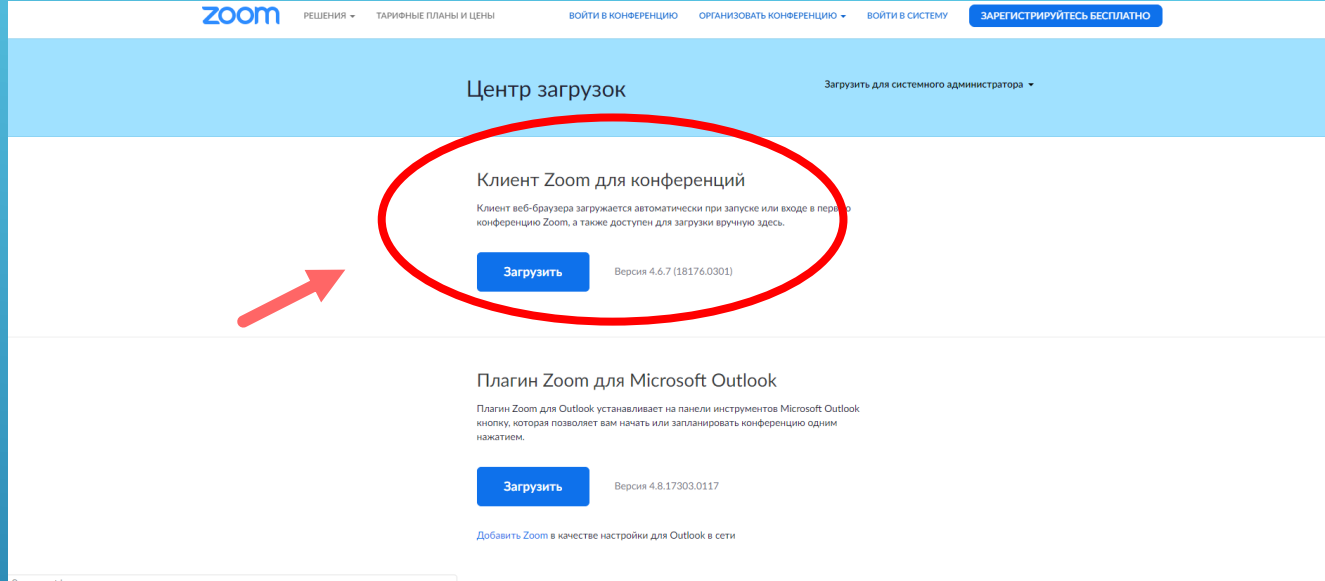
Язык

Русский ▾

Валюта

Доллары США, \$ ▾

НАЖИМАЕМ ЗАГРУЗИТЬ ВНИЗУ
СТРАНИЦЫ



ЗАГРУЖАЕМ КЛИЕНТ ZOOM ДЛЯ
КОНФЕРЕНЦИЙ



zoom РЕШЕНИЯ ТАРИФНЫЕ ПЛАНЫ И ЦЕНЫ ВОЙТИ В КОНФЕРЕНЦИЮ ОРГАНИЗОВАТЬ КОНФЕРЕНЦИЮ ВОЙТИ В СИСТЕМУ ЗАРЕГИСТРИРУЙТЕСЬ БЕСПЛАТНО

Клиент Zoom для конференций

Клиент веб-браузера загружается автоматически при запуске или входе в первую конференцию Zoom, а также доступен для загрузки вручную здесь.

[Загрузить](#) Версия 4.6.7 (18176.0301)

Плагин Zoom для Microsoft Outlook

Плагин Zoom для Outlook устанавливает на панели инструментов Microsoft Outlook кнопку, которая позволяет вам начать или запланировать конференцию одним нажатием.

[Загрузить](#) Версия 4.8.17303.0117

[Добавить Zoom в качестве настройки для Outlook в сети](#)

Плагин Zoom для IBM Notes

Плагин Zoom для IBM Notes устанавливает в IBM Notes кнопку, которая позволяет вам начать или запланировать конференцию одним нажатием.

[Загрузить](#)

Нажмите Zoom launcher.exe

ZoomInstaller.exe | Что сказать учен...mp4

Введите здесь текст для поиска

НАЖАТЬ НА УСТАНОВОЧНЫЙ ФАЙЛ



The screenshot shows the Zoom website interface. At the top, there is a navigation bar with the Zoom logo, a dropdown menu for 'РЕШЕНИЯ', and several buttons: 'ВОЙТИ В КОНФЕРЕНЦИЮ', 'ОРГАНИЗОВАТЬ КОНФЕРЕНЦИЮ', 'ВОЙТИ В СИСТЕМУ', and a large blue button 'ЗАРЕГИСТРИРУЙТЕСЬ БЕСПЛАТНО'. Below this, the main content area features a large blue button 'Загрузить клиент' and a central window titled 'Облачные конференции Zoom'. This window contains the Zoom logo and a blue button 'Войти в конференцию' which is circled in red. A red arrow points from the top-left corner of the window to this button. Below the window, there is a section titled 'Плагин Zoom для Microsoft Outlook' with a brief description. At the bottom right, there is a 'Помощь' button and a Windows activation watermark.

ДЛЯ ВХОДА В УРОК
НАЖМИТЕ ВОЙТИ В КОНФЕРЕНЦИЮ



zoom.us/join

zoom

РЕШЕНИЯ ▾ ТАРИФНЫЕ ПЛАНЫ И ЦЕНЫ

ВОЙТИ В КОНФЕРЕНЦИЮ

ОРГАНИЗОВАТЬ КОНФЕРЕНЦИЮ ▾

ВОЙТИ В СИСТЕМУ

ЗАРЕГИСТРИРУЙТЕСЬ БЕСПЛАТНО

Войти в конференцию

Идентификатор конференции или

Войти

[Войти в конференцию из конференц-системы H.323/SIP](#)

О компании
Блог Zoom
Клиенты
Наш коллектив
Почему стоит выбрать

Загрузить
Клиент конференций
Клиент Zoom Rooms
Расширение браузера
Плагины Outlook

Отдел продаж
1.888.799.9666
Обратиться в отдел продаж
Планы и цены
Запросить демонстрацию

Поддержка
Проверить Zoom
Учетная запись
Центр поддержки
Обучение в реальном

Язык
Русский ▾

Помощь

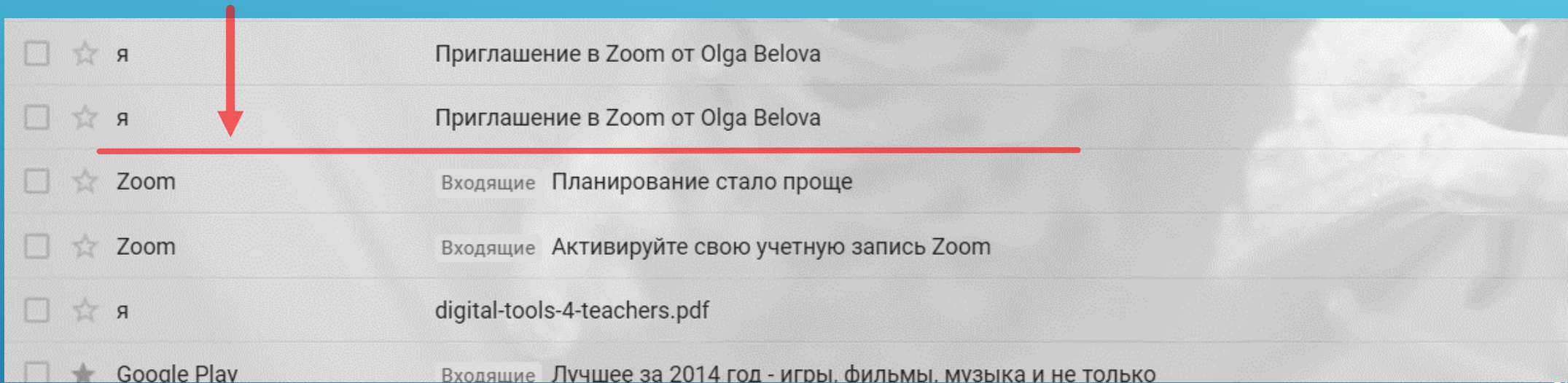
Активация Windows
Чтобы активировать Windows, перейдите в раздел "Параметры".

Gmail.zip

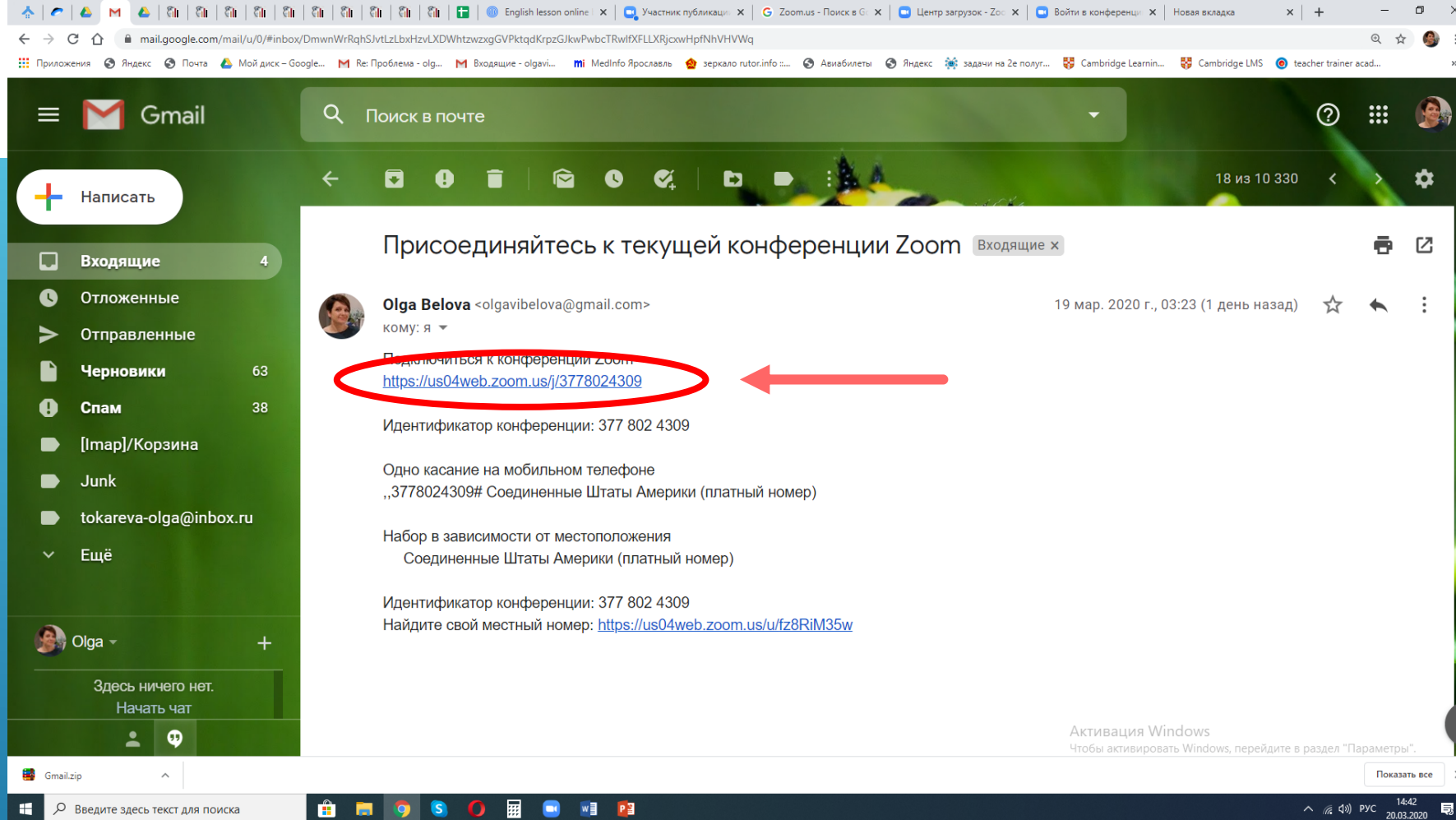
Введите здесь текст для поиска

14:41
20.03.2020

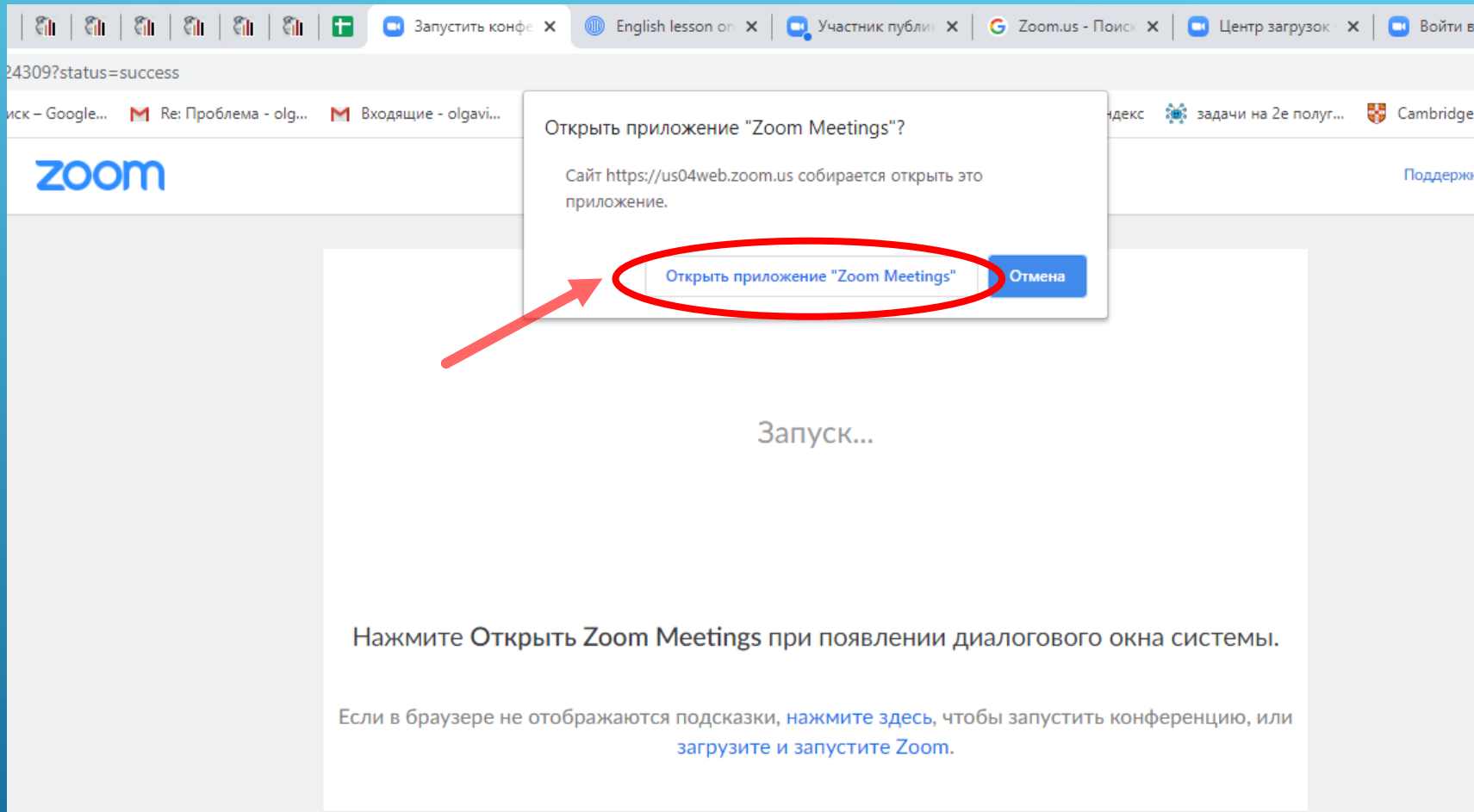
ВВЕДИТЕ ИДЕНТИФИКАТОР КОНФЕРЕНЦИИ
ИЛИ ССЫЛКУ ИЗ ПИСЬМА С ПРИГЛАШЕНИЕМ



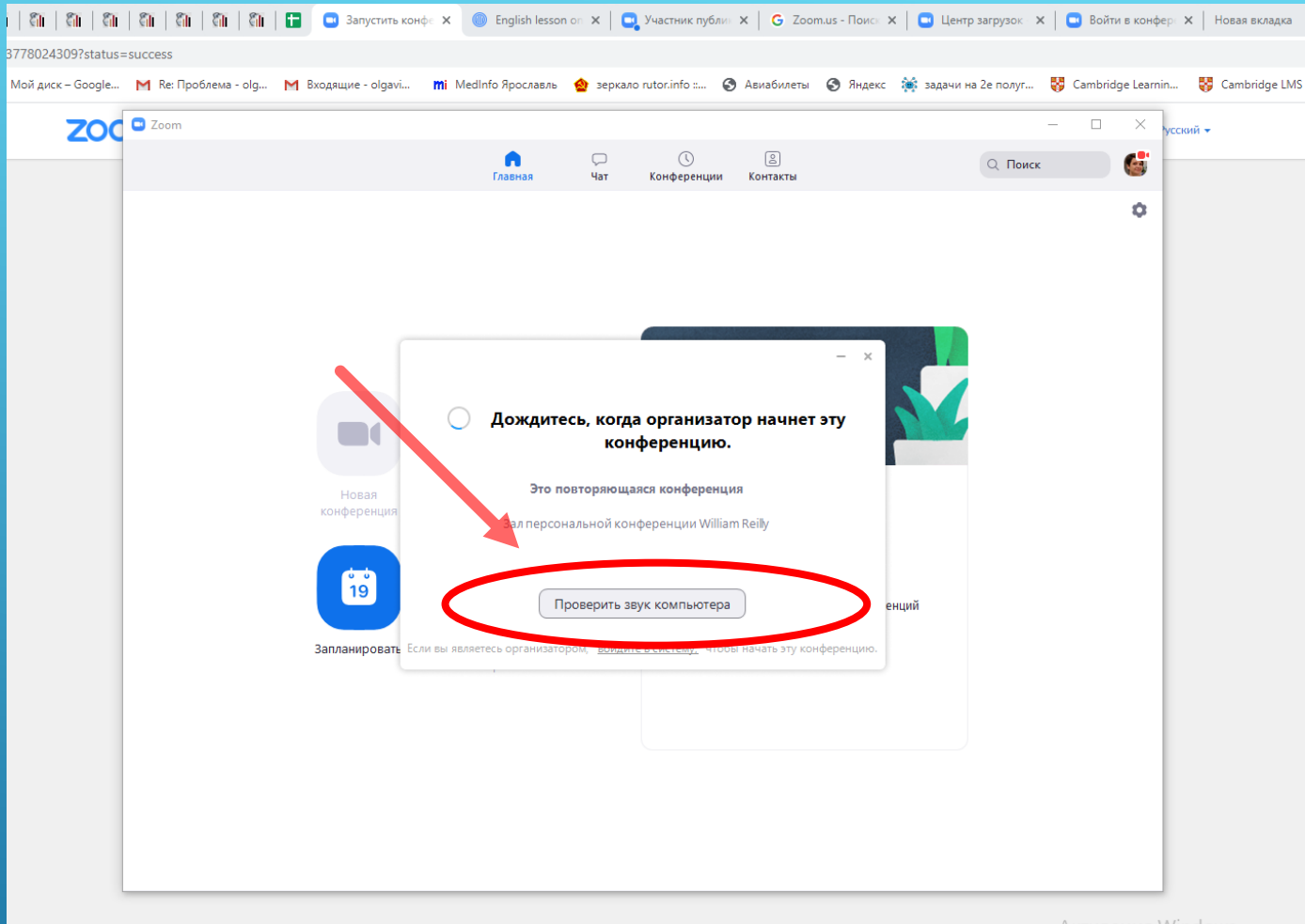
ПЕРЕД УРОКОМ В ПОЧТУ ПРИДЕТ ПИСЬМО С ПРИГЛАШЕНИЕМ НА КОНФЕРЕНЦИЮ ZOOM



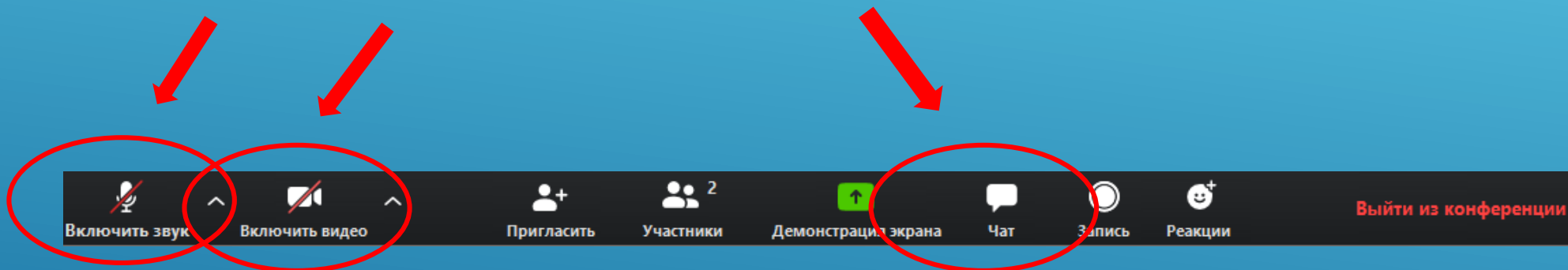
ВОТ ТАК ВЫГЛЯДИТ ССЫЛКА НА УРОК
ИЛИ ИДЕНТИФИКАТОР КОНФЕРЕНЦИИ



НАЖМИТЕ ОТКРЫТЬ ПРИЛОЖЕНИЕ ZOOM MEETINGS

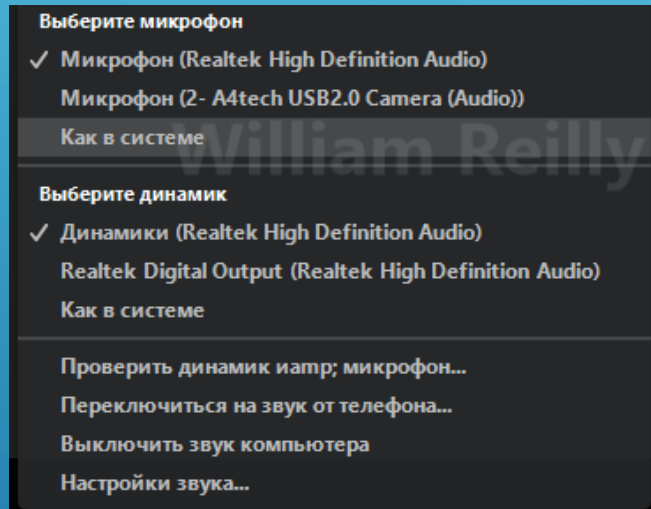


ПОКА УРОК НЕ НАЧАТ, ВЫ МОЖЕТЕ
ПРОВЕРИТЬ ЗВУК

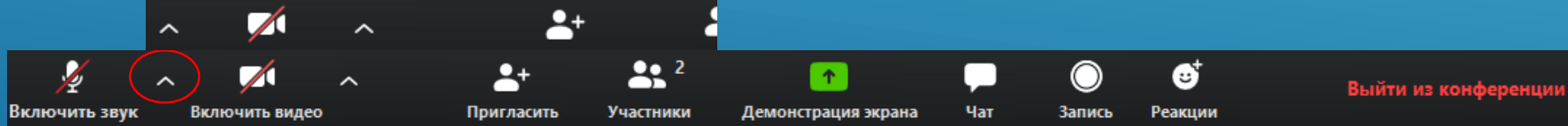


ВО ВРЕМЯ КОНФЕРЕНЦИИ ВЫ МОЖЕТЕ ВКЛЮЧАТЬ И
ВЫКЛЮЧАТЬ СВОЙ ЗВУК И ВИДЕО, ПИСАТЬ В ЧАТ

ЕСЛИ НЕ РАБОТАЕТ КАМЕРА/МИКРОФОН



- ПЕРЕЗАГРУЗИТЕ УСТРОЙСТВО
- ВЫЙДИТЕ НА СВЯЗЬ С ДРУГОГО УСТРОЙСТВА
- ИЗМЕНИТЕ НАСТРОЙКИ НА ПАНЕЛИ ВНИЗУ



Дорогие родители!

Здоровье ваших детей для нас сейчас в приоритете. Именно поэтому мы предлагаем начать заниматься дистанционно. Мы верим, что никакие трудности не помешают нам передать знания вашему ребенку. Но нам нужна ваша помощь:

- ▶ Ноутбук/компьютер/планшет с камерой и микрофоном. Любые решения, чтобы ребенка было видно и слышно.
- ▶ Установите на компьютер/ноутбук/планшет программу ZOOM. Смотрите инструкцию. Это очень просто. Протестируйте программу до занятия с родственниками, знакомыми, администраторами школы.
- ▶ Подготовьте комнату для занятий. Идеально, если это будет отдельная комната. Желательно на время занятия убрать из комнаты младших братьев и сестер. Уберите с поля зрения ребенка игрушки, чтобы сфокусировать внимание именно на занятии и снизить отвлекающие факторы.
- ▶ Поговорите с ребенком до занятия и объясните, что теперь занятия будут проходить в такой форме.
- ▶ Желательно, чтобы во время урока взрослый был недалеко (особенно первое время)
- ▶ Преподаватель будет заранее высылать раскраски, заранее распечатайте их. В нужное время положите перед ребенком раскраску и карандаши.

Что будет в период дистанционного обучения:

▶ **Адаптационный период и снижение дисциплины**

Занятия оффлайн отличаются от занятий онлайн. Дошкольники очень любят все привычное. Им легко, когда они знают, что сейчас будет происходить. При переходе на дистанционное обучение неизбежен адаптационный период, в течение которого ребята будут привыкать к новой форме обучения. Во время него ребята более возбужденные и менее послушные. Первое время будет казаться, что на занятии творится хаос. Это нормально! Но, поверьте, ребята привыкнут. И снова все встанет на свои места.

▶ **Технические трудности**

Первое время кто-то не сможет нажать на нужную кнопку, не сразу разберется, как включить, выключить микрофон. Это нормально! Будьте к этому готовы. Учитель терпеливо вам поможет. Через пару-тройку занятий вы и ваш ребенок без проблем будете использовать программу.

В век новых технологий дети такие продвинутые, что наверняка сами помогут мамам разобраться с программой. Онлайн формат обучения в мире все популярнее и популярнее, давайте осваивать его вместе с самых ранних лет 😊